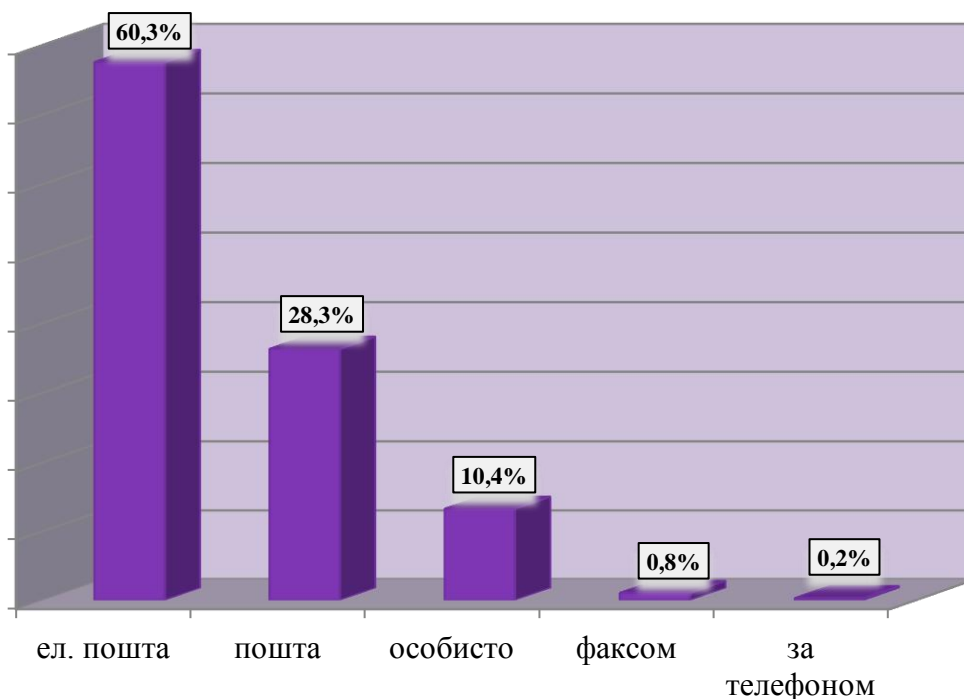


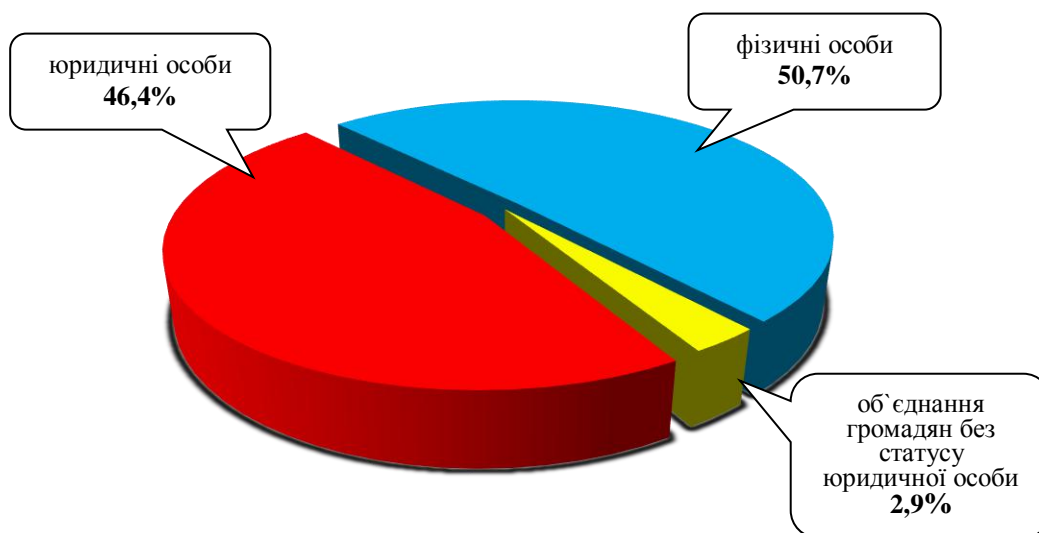
ІНФОРМАЦІЯ

про стан розгляду запитів на публічну інформацію
у Дніпропетровській облдержадміністрації
з 9 травня 2011 року по 31 січня 2017 року

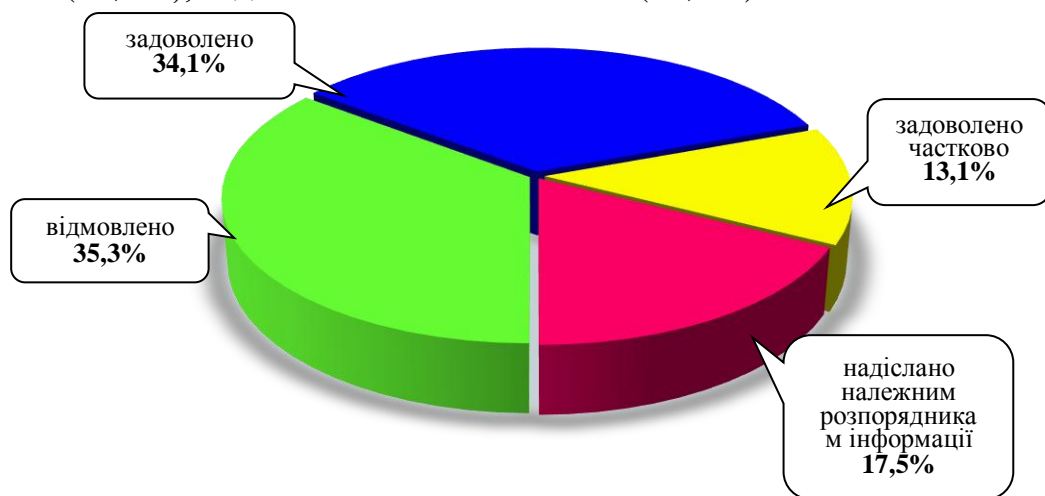
За вказаний період до облдержадміністрації надійшло 2571 запит на інформацію. Із них отримано електронною поштою – 1551 (60,3%), поштою – 727 (28,3%), особисто в центрі “Відкрита влада” – 266 (10,4%), факсом – 21 (0,8%), за телефоном – 6 (0,2%).



Найбільше запитів надійшло від фізичних осіб – 1302 (50,7%), юридичних осіб – 1192 (46,4%), об’єднань громадян без статусу юридичної особи – 77 (2,9%).



Усі запити на інформацію були своєчасно розглянуті, запитувачам інформації надано гнучтовні відповіді по суті. Із них відмовлено – 908 (35,3%), задоволено – 876 (34,1%), надіслано належним розпорядникам інформації – 450 (17,5%), задоволено частково – 337 (13,1%).



Переважно більшість запитувачів цікавила інформація з таких сфер діяльності: діяльність місцевих органів виконавчої влади – 721 (28,1%), транспорт і зв'язок – 266 (10,4%), комунальне господарство – 196 (7,6%), про стан довкілля – 168 (6,5%), інші види інформації – 134 (5,2%), освіта, наукова діяльність – 130 (5,1%), охорона здоров'я – 123 (4,8%), аграрний сектор та земельні відносини – 105 (4,1%), економіка, інвестиційна політика, підприємництво – 99 (3,8%), правова інформація, забезпечення законності та правопорядку – 99 (3,8%), соціальний захист – 91 (3,5%), реалізація житлової політики, будівництво – 79 (3,1%), фінансова політика та розпорядження бюджетними коштами – 74 (2,9%), діяльність органів місцевого самоврядування – 61 (2,4%), питання культури, охорона культурної спадщини – 49 (1,9%), культура, туризм, спорт – 44 (1,7%), питання сім'ї, дітей та молоді – 42 (1,6%), реалізація промислової політики – 30 (1,2%), діяльність об'єднань громадян, релігійні питання та міжнародні відносини – 27 (1,1%), праця і заробітна плата – 21 (0,8%), інформація щодо надзвичайних ситуацій та загрози стихійного лиха – 6 (0,2%), діяльність центральних органів виконавчої влади – 5 (0,2%), питання гендерної рівності – 1 (0,1%).

